









Kategorie:	Familienprogramm (während der Coronazeit)
Geschichte/Thema:	Hoppel und der Osterhase
Hinweis:	<p>Für dieses Programm solltest du im Voraus bereit machen:</p> <ul style="list-style-type: none"> • Eier zum anmalen (je nach dem schon vorgekocht) • Eier-Farbe, um die Eier anzumalen • ev. Brot, Salz, Gurke und/oder Mayonnaise <p>→ Das Programm dauert ca. 2-3h & ist mehrheitlich Indoor mit der Möglichkeit auch einen Teil draussen zu machen.</p>

<p>Geschichte (ca. 5min)</p> 	<p>Hör dir die Geschichte bis 03:20 an:</p> <p>https://www.loom.com/share/ddcb1b2b0d5c46adb4c167847d0bd343</p>
<p>Spiel (ca. 15min)</p> 	<ul style="list-style-type: none"> • Spiel mit deiner Familie: «Lueged nöd ume de Fuchs gaht ume» <p>Falls du oder deine Eltern nicht mehr genau wissen wie das Spiel geht, dann hat es hier eine Anleitung: https://www.pfadispiele.ch/spiele/de-fuchs-gaht-ume</p>
<p>Geschichte (ca. 5min)</p> 	<p>Höre jetzt weiter, wie es Hoppel geht.</p> <ul style="list-style-type: none"> • Hör die Geschichte bis 03:55 weiter an.
<p>Spiel (ca. 30 min)</p> 	<p>Übe auch du das Verstecken vor dem Fuchs. Jemand aus deiner Familie spielt den Fuchs. Diese Person zählt auf 20. In dieser Zeit verstecken sich alle anderen vor dem Fuchs. Danach muss der Fuchs alle versteckten Häschen finden.</p> <p>→ Jeder darf einmal den Fuchs spielen</p>

<p>Geschichte (ca. 3min)</p> 	<ul style="list-style-type: none"> Höre die Geschichte bis zum Schluss an.
<p>Basteln (ca. 45 min)</p> 	<p>Ostern steht auch bei uns schon bald vor der Tür. Gestalte ein wunderschönes Osterei, das du danach jemandem aus deiner Familie schenkst. Wenn jeder ein Ei bemalt, dann bekommt am Schluss jeder von jemandem aus der Familie ein schönes Ei geschenkt.</p> <p>Es gibt verschiedene Arten wie man Eier bemalen kann. Sucht euch hier eine für euch passende Idee aus: https://famigros.migros.ch/de/feste-und-saisonales/ostern/ostereier-faerben-dekorieren</p> <p>Wenn du willst, schick dem Fröschliteam und/oder fg.froeschli@cevi.ch ein Foto von euren Eiern. Wir würden uns sehr über schöne Fotos freuen.</p>
<p>Lieder</p> 	<p>Hier hat es einige tolle Lieder über die Ostern und den Osterhasen, falls du während dem Basteln ein bisschen Musik hören willst:</p> <ul style="list-style-type: none"> Rolf Zuckowski – Jetzt kommt die Osterzeit https://www.youtube.com/watch?v=kshAhl-mWk8 Andrew Bond – Osterhas weisch du was https://www.youtube.com/watch?v=2KHoOckCM24
<p>Zvieri (ca. 30 min)</p> 	<p>Jeder versteckt jetzt sein bemaltes Ei. Die ganze Familie geht dann auf die Suche nach den versteckten Eiern.</p> <p>Zum Zvieri kann jeder das Ei essen, das man gefunden hat. Zum Ei passt auch gut noch ein Stück Brot, Gurken oder ein bisschen Salz oder Mayonnaise.</p>
	<p>Das Programm basiert auf der Geschichte «Hoppel und der Osterhase» von Kathrin Siegenthaler und Marcus Pfister ISBN-10: 3314017316 ISBN-13: 9783314017315</p>